

SORBACT® VÄHENDAB OHUTULT HAAVA BIOKOORMUST

Kaubamärgi Sorbact® mikroobe siduv haavaside ennetab biokoormuse vähendamise läbi haavainfektsioonide teket ja ravib haavainfektsioone. Mikroobid kinnituvad haavasideme pinnale ja eemaldatakse sideme vahetamisel. Sorbact® aitab kaasa haavade paranemisele, vähendades haavade biokoormust ilma aktiivseid aineid haava vabastamata.

Soodustab haavade paranemist

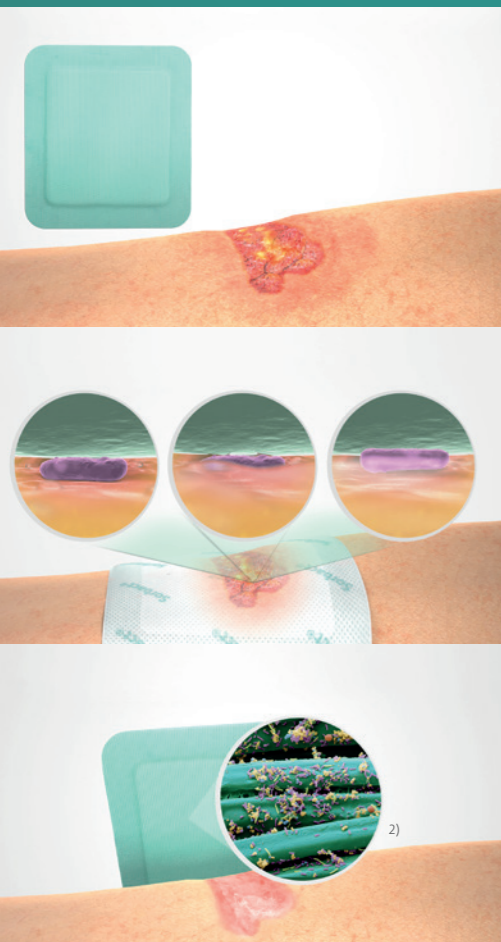
Kõrgem mikroobide tase põhjustab infektsioonihoitu ja pikendab haavaravi. Sorbact® vähendab ohutult biokoormust, tagades seeläbi haavaraviks paremad algtingimused.

Seob haavas sisalduvad tuntud mikroobid – aga ka multiresistentsed bakterid

Haavas sisalduvad tuntud mikroorganismid, nagu *Staphylococcus aureus*, streptokoki liigid, kolibakter, *Pseudomonas aeruginosa* ja *Candida albicans* seotakse toote Sorbact® ainulaadsele pinnale. Sorbact® seob ka MRSA (metitsilliiniresistentset *Staphylococcus aureus*).¹⁾

Sorbact® on Rootsi innovatsioon ning ABIGO partnerite ja turustajate kaudu on kogu haavasidemete tootevalik kättesaadav enam kui 65 riigis kogu maailmas. Mõnes riigis on toode Sorbact® saadaval kaubamärkide Cutimed® Sorbact® ja Leukomed® Sorbact® nime all.

¹⁾ Ronner AC, et al. Adhesion of methicillin-resistant *Staphylococcus aureus* to DACC-coated dressings. *J Wound Care* 2014; 23(10):484, 486-488. ²⁾ Ljungh A, et al. Using the principle of hydrophobic interaction to bind and remove wound bacteria. *J Wound Care* 2006; 15(4):175-180.



Kasutamine

Kaubamärgi Sorbact® toode kantakse nahale nii, et toote Sorbact® roheline pind puutuks haava vastu.

Sidumine

Mikroobid seotakse haavasideme pinnale niiskuse toimele.

Eemaldamine

Kinnitunud mikroobid eemaldatakse haavasideme vahetamisel.

KAUBAMÄRGI SORBACT® TOOTEVALIK



SORBACT® GEL DRESSING

Viitenumber	Suurus	tk/pakis	Viitenumber	Suurus	tk/pakis
98139	3 x 15 cm	10	98137	7,5 x 15 cm	10
98136	7,5 x 7,5 cm	10			



SORBACT® COMPRESS

Viitenumber	Suurus	tk/pakis	Viitenumber	Suurus	tk/pakis
98128	4 x 6 cm	40	98125	7 x 9 cm	40



SORBACT® SURGICAL DRESSING

Viitenumber	Suurus	tk/pakis	Viitenumber	Suurus	tk/pakis
98140	5 x 7,2 cm	100	98144	10 x 25 cm	20
98141	8 x 10 cm	20	98145	10 x 30 cm	20
98142	8 x 15 cm	20	98146	10 x 35 cm	20
98143	10 x 20 cm	20			



SORBACT® FOAM GENTLE BORDER

Viitenumber	Suurus	tk/pakis	Viitenumber	Suurus	tk/pakis
98531	7,5 x 7,5 cm	10	98533	15 x 15 cm	10
98532	10 x 10 cm	10			



SORBACT® RIBBON GAUZE

Viitenumber	Suurus	tk/pakis	Viitenumber	Suurus	tk/pakis
98118	1 x 50 cm	20	98120	5 x 200 cm	10
98121	2 x 50 cm	20	98119	10 x 200 cm	10



SORBACT® ROUND SWAB

Viitenumber	Suurus	tk/pakis
98126	Ø 3 cm	70 (5 x 14)



SORBACT® FOAM DRESSING

Viitenumber	Suurus	tk/pakis	Viitenumber	Suurus	tk/pakis
98310	10 x 10 cm	10	98320	10 x 20 cm	10
98315	15 x 15 cm	10			



SORBACT® ABSORPTION DRESSING

Viitenumber	Suurus	tk/pakis	Viitenumber	Suurus	tk/pakis
98224	7 x 9 cm	20	98223	10 x 20 cm	10
98222	10 x 10 cm	20			



SORBACT® SUPERABSORBENT

Viitenumber	Suurus	tk/pakis	Viitenumber	Suurus	tk/pakis
98501	10 x 10 cm	10	98503	20 x 20 cm	10
98502	10 x 20 cm	10	98504	20 x 30 cm	10




SORBACT® NPWT WOUND FILLER

Viitenumber	Suurus	tk/pakis	Viitenumber	Suurus	tk/pakis
98425	17 x 28 cm	40	98410	10 x 100 cm	10



ABIGO Medical AB · Ekonomivägen 5 · SE-436 33 Askim · Rootsi
Telefon: +46 31 748 49 50 · abigo.com





























































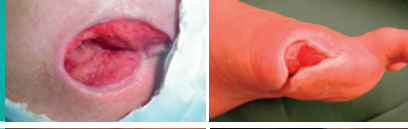



















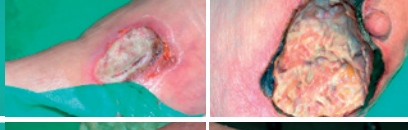

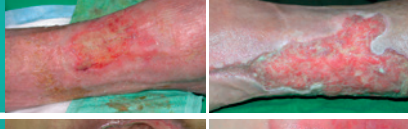
















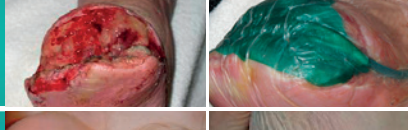
















2017-171

KASUTUSJUHEND

SORBACT® IGASUGUSELE JA ERINEVA RASKUSAST-MEGA HAAVALE

Kaubamärgi Sorbact® haavasidemeid saab kasutada erinevate haavade puhul. Kuna haava sisse ei vabastata aktiivseid aineid, võib kaubamärgi Sorbact® haavasidemeid infektsiooni ennetamiseks kõikidel patsientidel kohe algusest peale kasutada. Haavasidemete kasutamine aitab lühiajalise ravi puhul biokoormust ohutult alandada või juba nakatunud haavasid pikaajalise ravi käigus ravida.

		SORBACT® GEL DRESSING	SORBACT® COMPRESS	SORBACT® SURGICAL DRESSING	SORBACT® RIBBON GAUZE	SORBACT® ROUND SWAB	SORBACT® FOAM DRESSING	SORBACT® FOAM GENTLE BORDER	SORBACT® ABSORPTION DRESSING	SORBACT® SUPER-ABSORBENT	SORBACT® NPWT WOUND FILLER
											
		    	   	    	   	   	    	    	    	    	    
	Kasutusala Kuivale kuni vähe eksudaati eritavale haavale, ka põletushaavale. Lisab niiskust.	Kasutusala Pindmisele ja sügavale haavale.	Kasutusala Infektsiooni vältimine operatsioonijärgse ja traumaatilise haava puhul Dušikindel tagakile.	Kasutusala Fistulite puhul ja nahavoltide seeninfektsiooni puhul.	Kasutusala Sügava haava jaoks ja puhastamiseks.	Kasutusala Vähe kuni mõõdukalt eksudaati eritavale haavale Poolläbilaskev tagakile.	Kasutusala Mõõdukalt vedelikku eritavale haavale Poolläbilaskev fikseerimine.	Kasutusala Mõõdukalt kuni palju vedelikku eritavale haavale.	Kasutusala Palju või rohkesti eksudaati eritavale haavale.	Kasutusala Negatiivse rõhuga haavaraviks.	
OPERATSIOONIJÄRGNE											
PUHAS											
KOLONISEERITUD/NAKATUNUD											
NEKTROOTILINE / KUIV KUDE											
PINDMINE											
SÜGAVAD HAAVAD											
FISTULID											
NEGATIIVSE RÕHUGA HAAVARAVI											
SEENINFEKTSIOON NAHAVOLTIDES											
	Kasutusjuhend Asetage haavasideme hüdrogeeliga osa otse haava peale (mitte ümbritsevale nahale). Katke niiskust säilitava sekundaarse sidemega.	Kasutusjuhend Asetage otse haava pinnale. Sügava haava korral Võtke kohevaks lahti ja asetage sügava haava sisse (vältige tihedalt asetamist). Katke sekundaarse sidemega.	Kasutusjuhend Eemaldage kaitsekile. Asetage side haavale ja eemaldage õrnalt fikseerib kile sinisest märgisest tõmmates.	Kasutusjuhend Fistuli puhul: sisestage fistulisse ja jätke üks ots fistulist välja. Märkus. Jätke üks ots alati haavast välja. Seene puhul: Asetage üks kiht otse nakatunud piirkonnale. Tervele nahale ohutu.	Kasutusjuhend Asetage ümmargune tampoon sügavasse haava. Katke sobiva sekundaarse sidemega. Puhastamisel järgige kohalikke protseduure.	Kasutusjuhend Pange side haavale. Veenduge, et roheline haavaga kokku puutuv kiht kataks kogu haavapinna.	Kasutusjuhend Eemaldage kaitsekile. Asetage side haavale. Valige suurus, mille korral jääks serv kuivale, vedelikuga mitte kokku puutuvale nahale. Vajutage õrnalt servadele.	Kasutusjuhend Pange side haavale. Veenduge, et roheline haavaga kokku puutuv kiht kataks kogu haavapinna.	Kasutusjuhend Pange side haavale. Veenduge, et roheline haavaga kokku puutuv kiht kataks kogu haavapinna.	Kasutusjuhend Täitke sügav haav (vältige tihedalt asetamist). Järgige kasutatava negatiivse rõhuga haavaravi süsteemi juhiseid.	

-  Kuiv
-  Pindmine
-  Infektsiooni ennetamine
-  Vähenenud
-  Pinnapealne
-  Haavakooriguga
-  Keskmine
-  Pinnapealne + sügav
-  Nakatunud
-  Suur
-  Nekrootiline